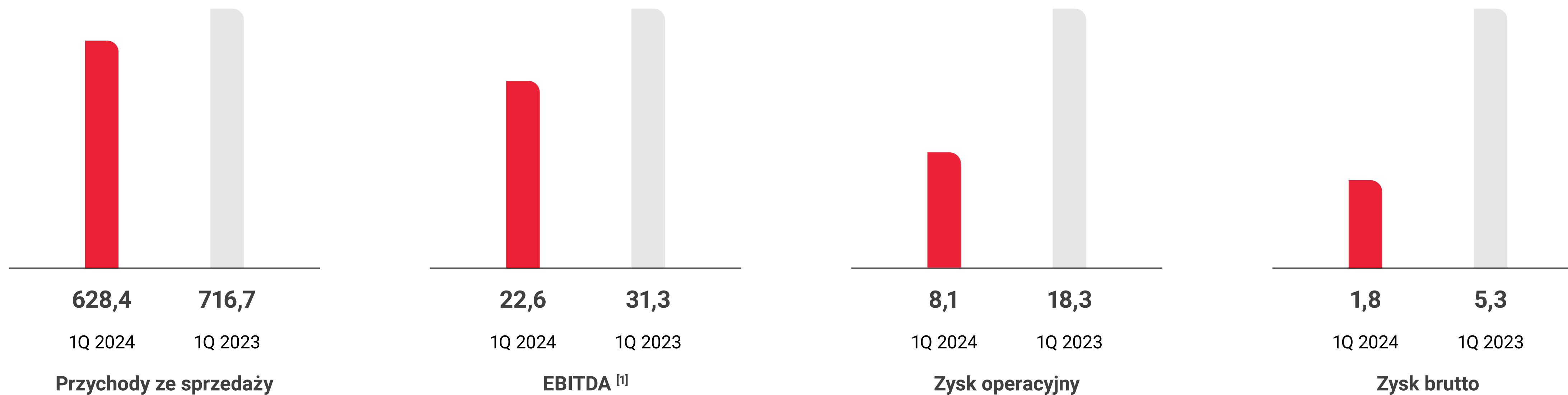




# PREZENTACJA DLA INWESTORÓW

Skonsolidowane wyniki finansowe Grupy Kapitałowej Amica za 1Q 2024

# Skonsolidowane wyniki finansowe



zmiana 1Q 2024 vs 1Q 2023

(12,3%)

(27,8%)

(55,7%)

(66,0%)

[1] Wskaźnik EBITDA liczony jako zysk operacyjny + amortyzacja.

# Skonsolidowane wyniki finansowe

**Amica**  
for living

	1Q 2024	1Q 2023	Zmiana	Dynamika %
<b>Przychody ze sprzedaży</b>	<b>628,4</b>	<b>716,7</b>	<b>(88,3)</b>	<b>(12,3%)</b>
<b>Zysk brutto ze sprzedaży</b>	<b>170,5</b>	<b>190,9</b>	<b>(20,4)</b>	<b>(10,7%)</b>
Marża zysku brutto na sprzedaży	27,1%	26,6%		
<b>EBITDA <sup>[1]</sup></b>	<b>22,6</b>	<b>31,3</b>	<b>(8,7)</b>	<b>(27,8%)</b>
Marża EBITDA	3,6%	4,4%		
<b>Zysk z działalności operacyjnej (EBIT)</b>	<b>8,1</b>	<b>18,3</b>	<b>(10,2)</b>	<b>(55,7%)</b>
Marża na poziomie operacyjnym	1,3%	2,6%		
<b>Zysk brutto</b>	<b>1,8</b>	<b>5,3</b>	<b>(3,5)</b>	<b>(66,0%)</b>
Marża zysku brutto	0,3%	0,7%		
<b>Zysk/(Strata) netto</b>	<b>3,1</b>	<b>(0,9)</b>	<b>4,0</b>	<b>(444,4%)</b>
Marża zysku netto	0,5%	(0,1%)		

[1] Wskaźnik EBITDA liczony jako zysk operacyjny + amortyzacja.



# Wybrane pozycje skonsolidowanego bilansu

**Amica**  
for living

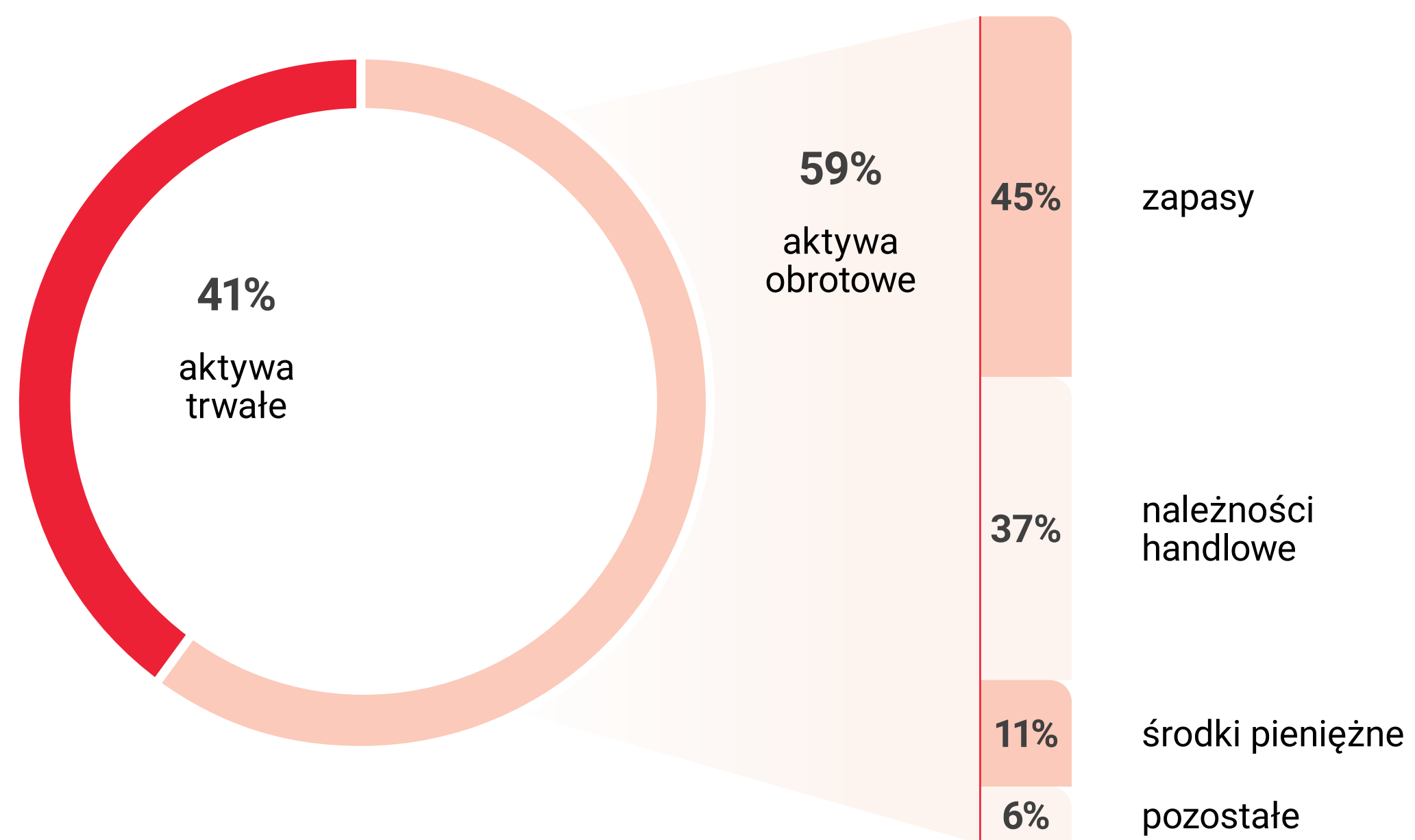
	31 marca 2024	31 marca 2023	Zmiana	Dynamika %
Aktywa trwałe	805,0	806,4	(1,4)	(0,2%)
Aktywa obrotowe	1 179,0	1 486,8	(307,8)	(20,7%)
<b>Aktywa razem</b>	<b>1 984,0</b>	<b>2 293,2</b>	<b>(309,2)</b>	<b>(13,5%)</b>
<b>Kapitał własny</b>	<b>1 067,1</b>	<b>1 095,9</b>	<b>(28,8)</b>	<b>(2,6%)</b>
<b>Zobowiązania i rezerwy</b>	<b>916,9</b>	<b>1 197,3</b>	<b>(280,4)</b>	<b>(23,4%)</b>
Zobowiązania długoterminowe	142,2	178,6	(36,4)	(20,4%)
Zobowiązania krótkoterminowe	774,7	1 018,7	(244,0)	(24,0%)
w tym zobowiązania krótkoterminowe z tytułu kredytów i pożyczek	69,7	176,3	(106,6)	(60,5%)
<b>Pasywa razem</b>	<b>1 984,0</b>	<b>2 293,2</b>	<b>(309,2)</b>	<b>(13,5%)</b>



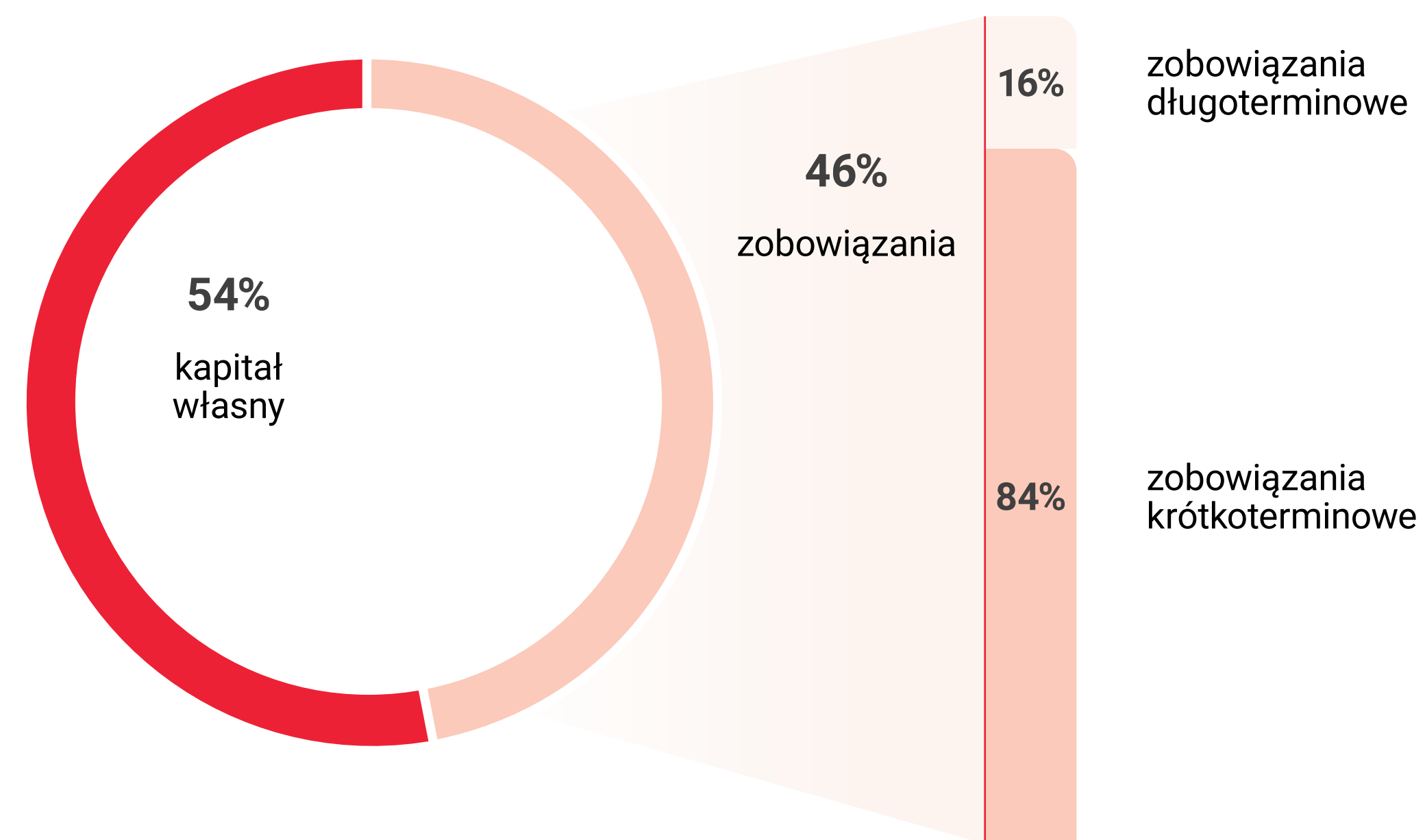
# Struktura bilansu na dzień 31 marca 2024 roku



Struktura aktywów



Struktura pasywów



# Kapitał obrotowy netto

**Amica**  
for living

	31 marca 2024	31 marca 2023	Zmiana	Dynamika %
Należności handlowe <sup>[2]</sup>	437,3	561,2	(123,9)	(22,1%)
Zapasy	535,2	697,7	(162,5)	(23,3%)
Zobowiązania handlowe <sup>[2]</sup>	588,3	710,9	(122,6)	(17,2%)
<b>Kapitał obrotowy netto</b>	<b>384,2</b>	<b>548,0</b>	<b>(163,8)</b>	<b>(29,9%)</b>
Aktywa trwałe	805,0	806,4	(1,4)	(0,2%)
Pozostałe	5,7	7,7	(2,0)	(26,0%)
<b>Zaangażowany kapitał netto</b>	<b>1 194,9</b>	<b>1 362,1</b>	<b>(167,2)</b>	<b>(12,3%)</b>
Kredyty i pożyczki	127,8	266,2	(138,4)	(52,0%)
Kapitał własny	1 067,1	1 095,9	(28,8)	(2,6%)

[2] Na potrzeby powyższej kalkulacji kapitału obrotowego netto wykorzystane są pozycje odpowiednio „Należności z tytułu dostaw i usług oraz pozostałe należności” oraz „Zobowiązania z tytułu dostaw i usług oraz pozostałe zobowiązania”.



# Rachunek przepływów pieniężnych

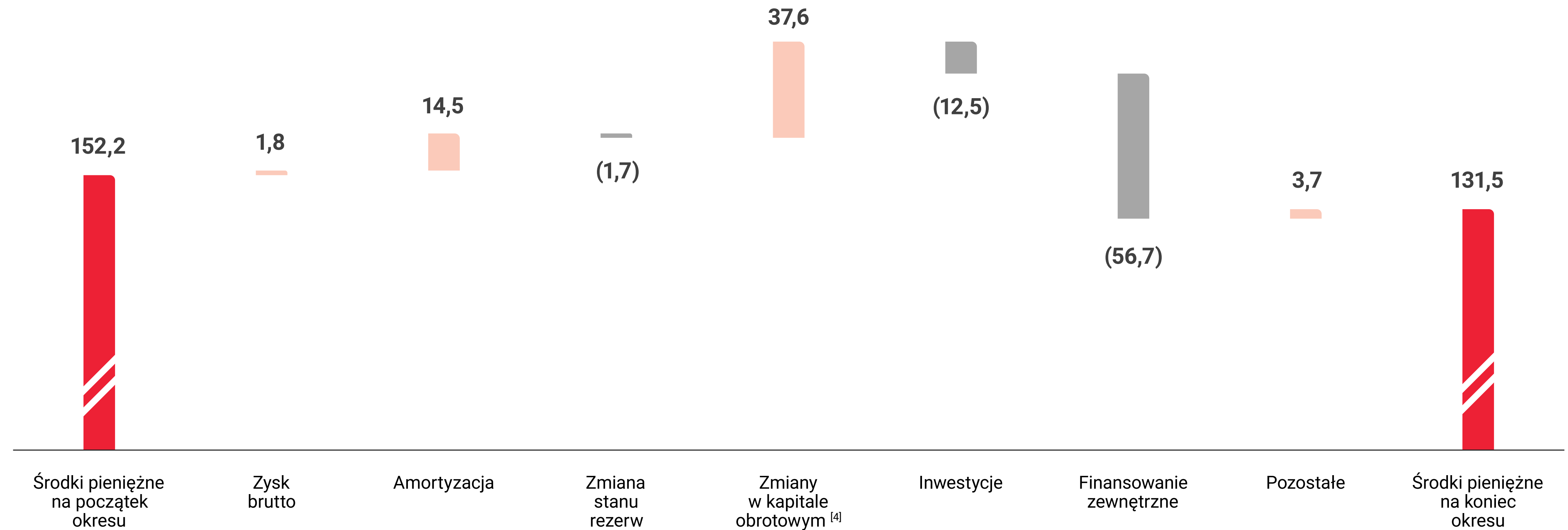
**Amica**  
for living

	1Q 2024	1Q 2023	Zmiana	Dynamika %
Przepływy pieniężne z działalności operacyjnej	46,5	(100,7)	147,2	(146,2%)
Przepływy pieniężne z działalności inwestycyjnej	(12,5)	(23,9)	11,4	(47,7%)
Przepływy pieniężne z działalności finansowej	(56,7)	92,0	(148,7)	(161,6%)
<b>Przepływy pieniężne netto</b>	<b>(22,7)</b>	<b>(32,6)</b>	<b>9,9</b>	<b>(30,4%)</b>
Środki pieniężne na początek okresu	152,2	166,4	(14,2)	(8,5%)
Środki pieniężne na koniec okresu <sup>[3]</sup>	<b>131,5</b>	<b>131,1</b>	<b>0,4</b>	<b>0,3%</b>

[3] Pozycja uwzględnia różnice kursowe netto nieujawnione w tabeli powyżej.



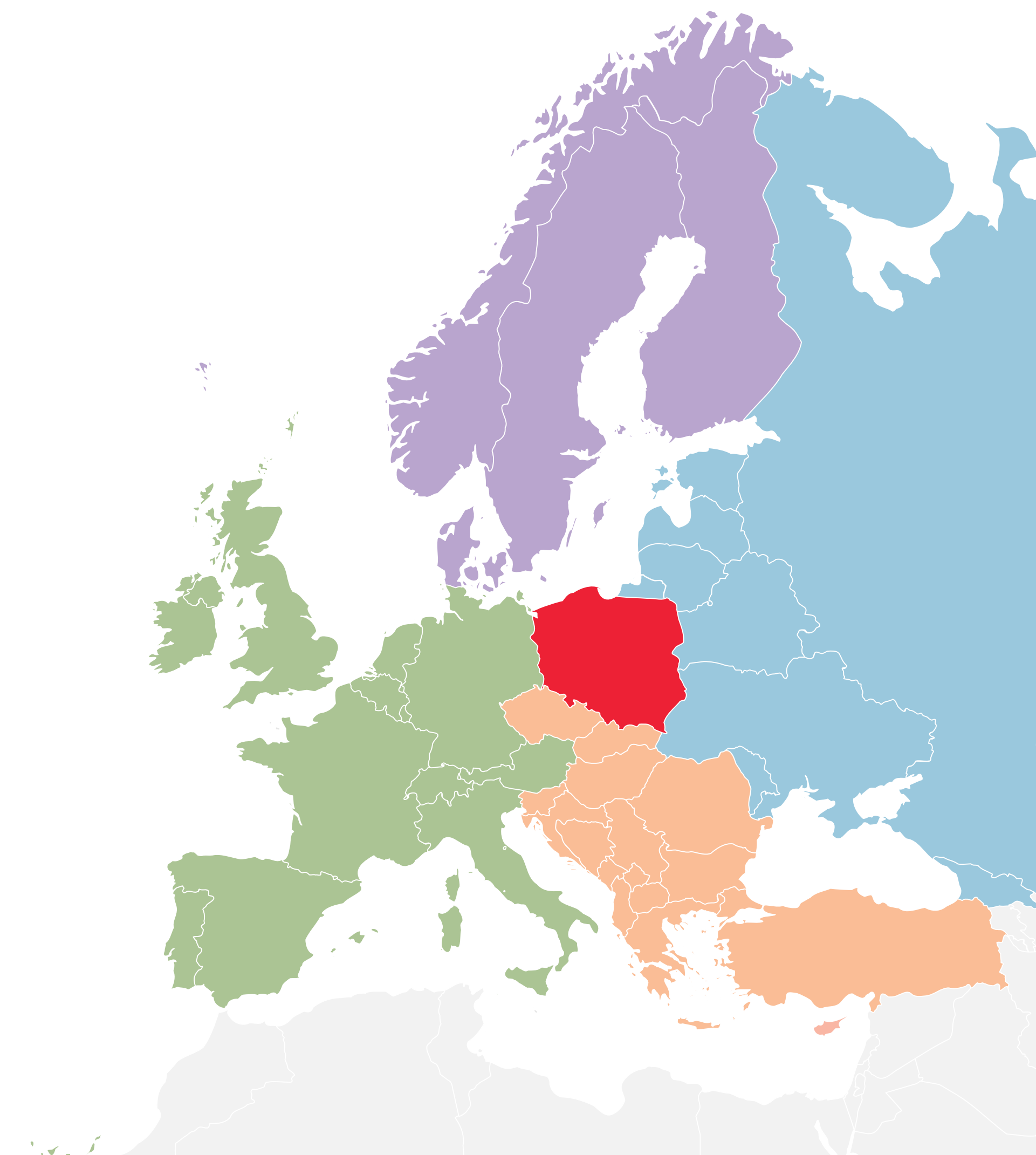
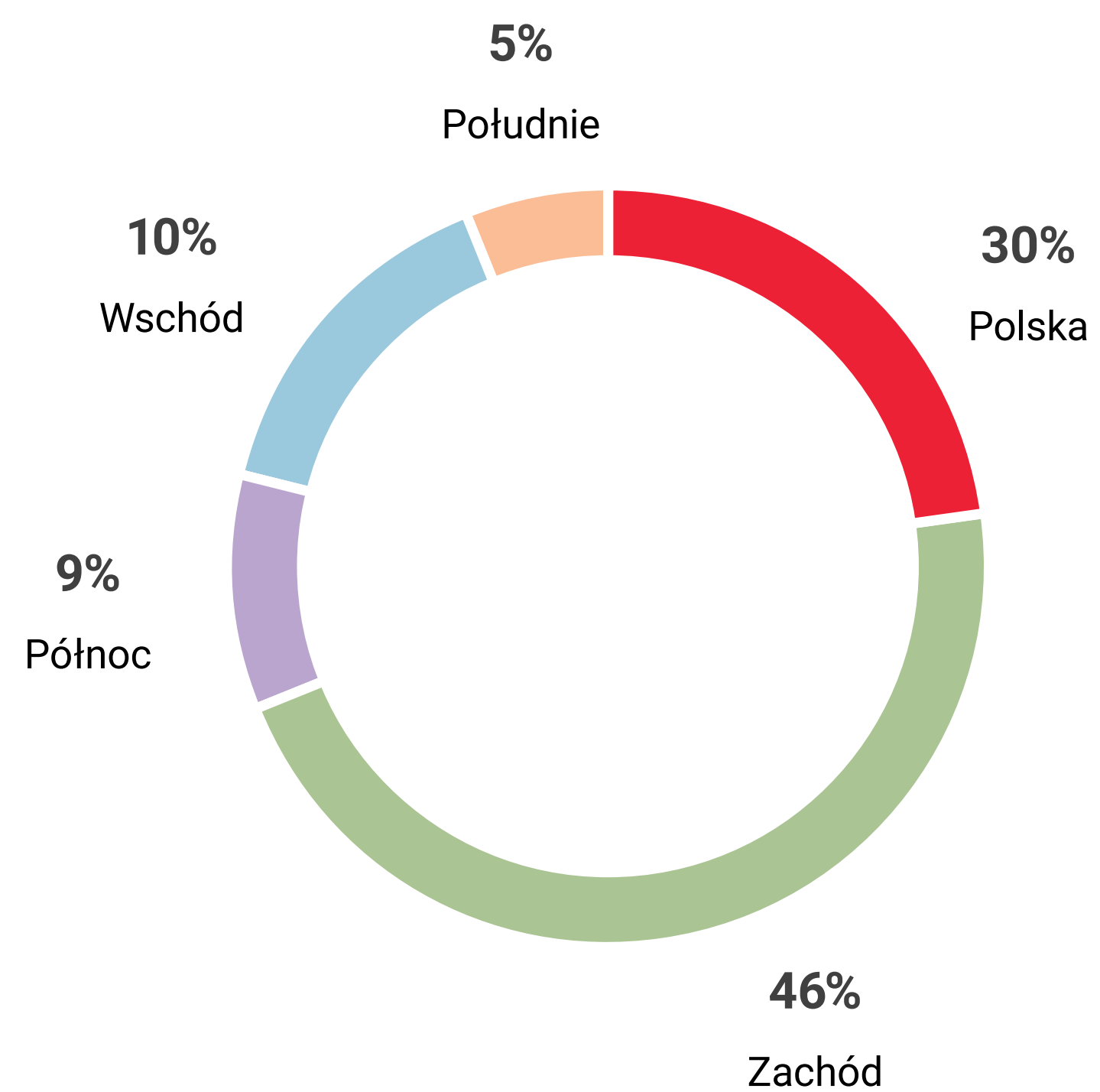
# Zmiana stanu środków pieniężnych w 1Q 2024 roku



[4] KON, czyli Kapitał obrotowy netto liczony jako zmiana stanu zapasów, należności, zobowiązań oraz rozliczeń międzyokresowych.

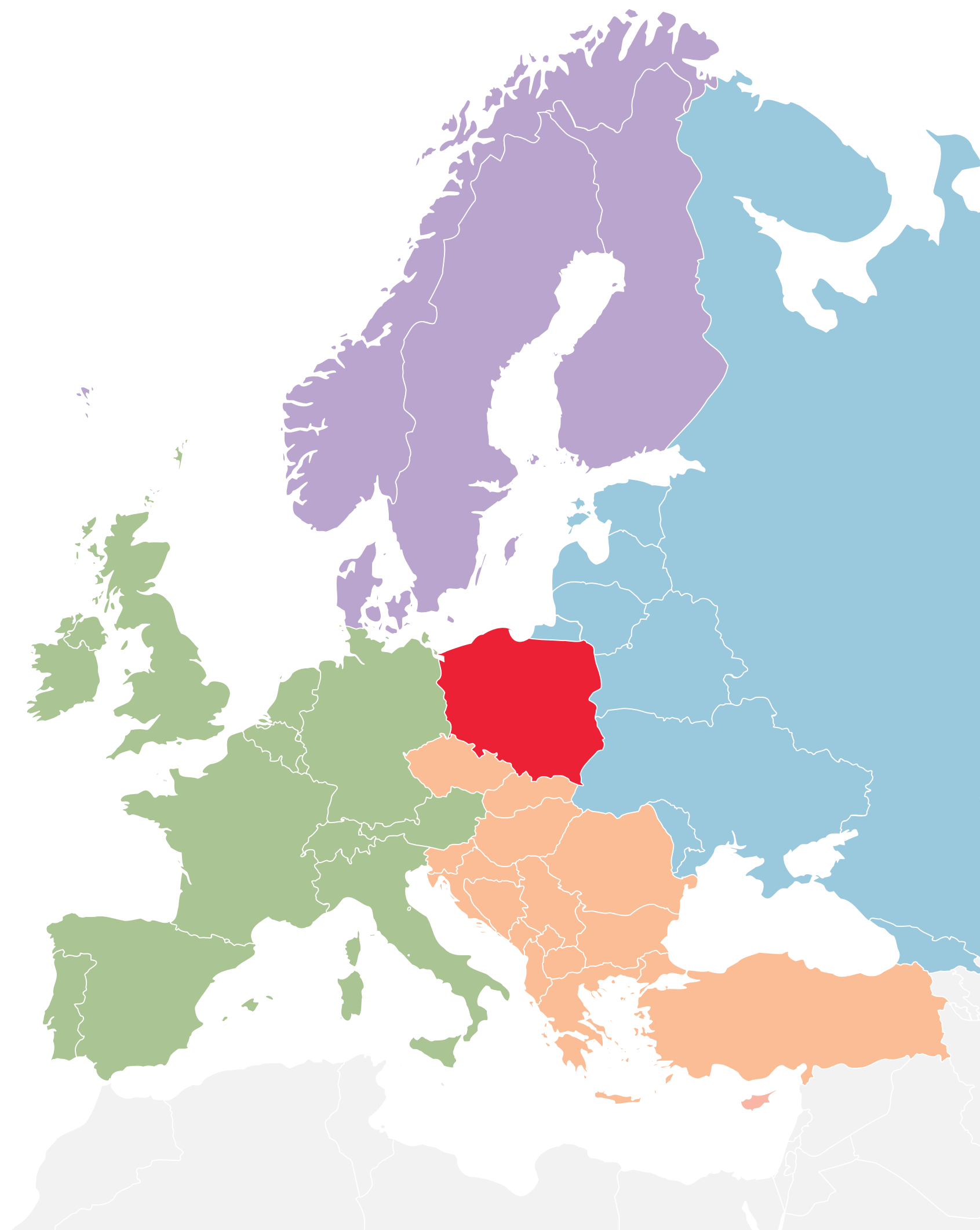
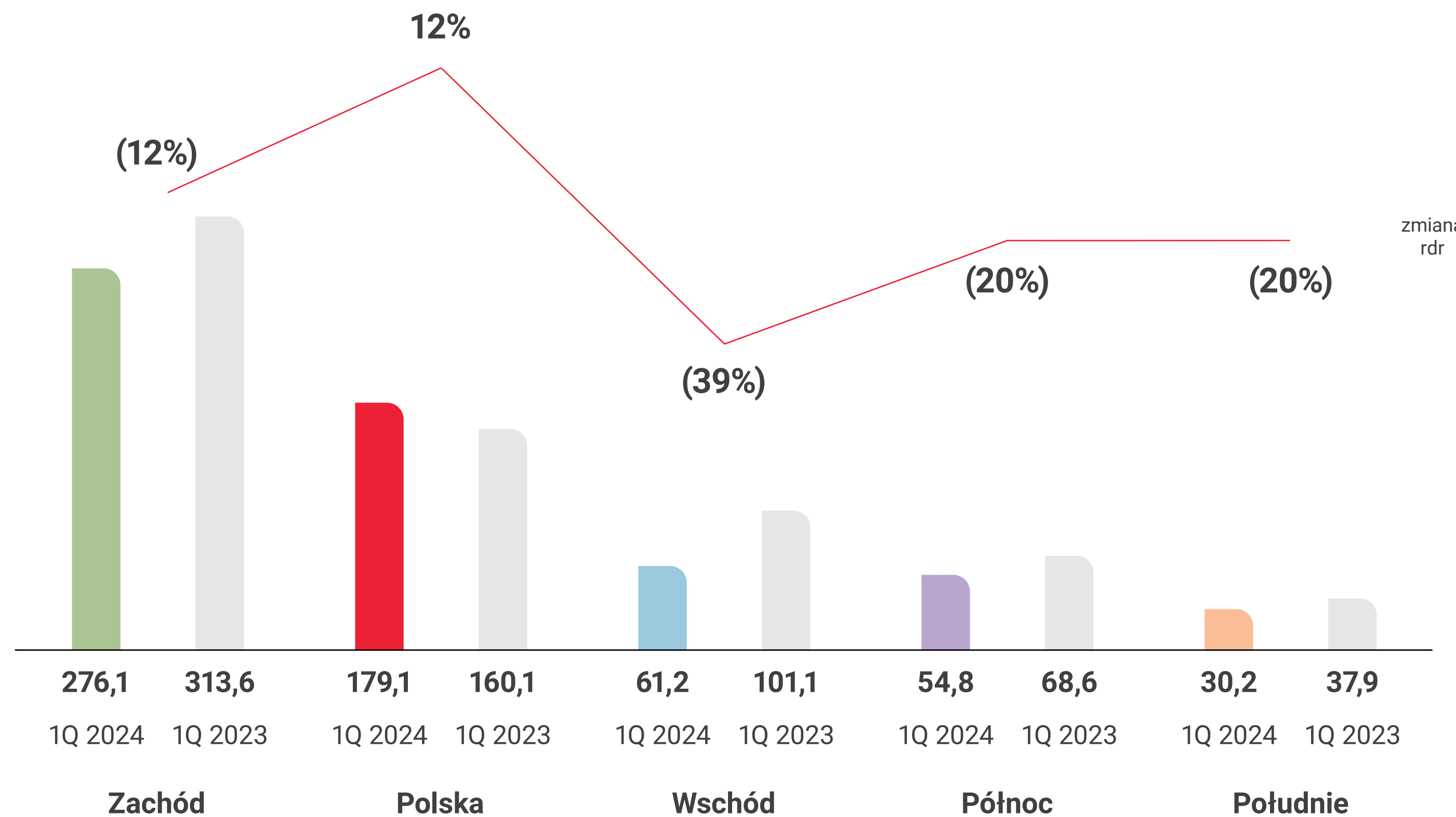


# Dywersyfikacja geograficzna przychodów <sup>[5]</sup> w 1Q 2024 roku



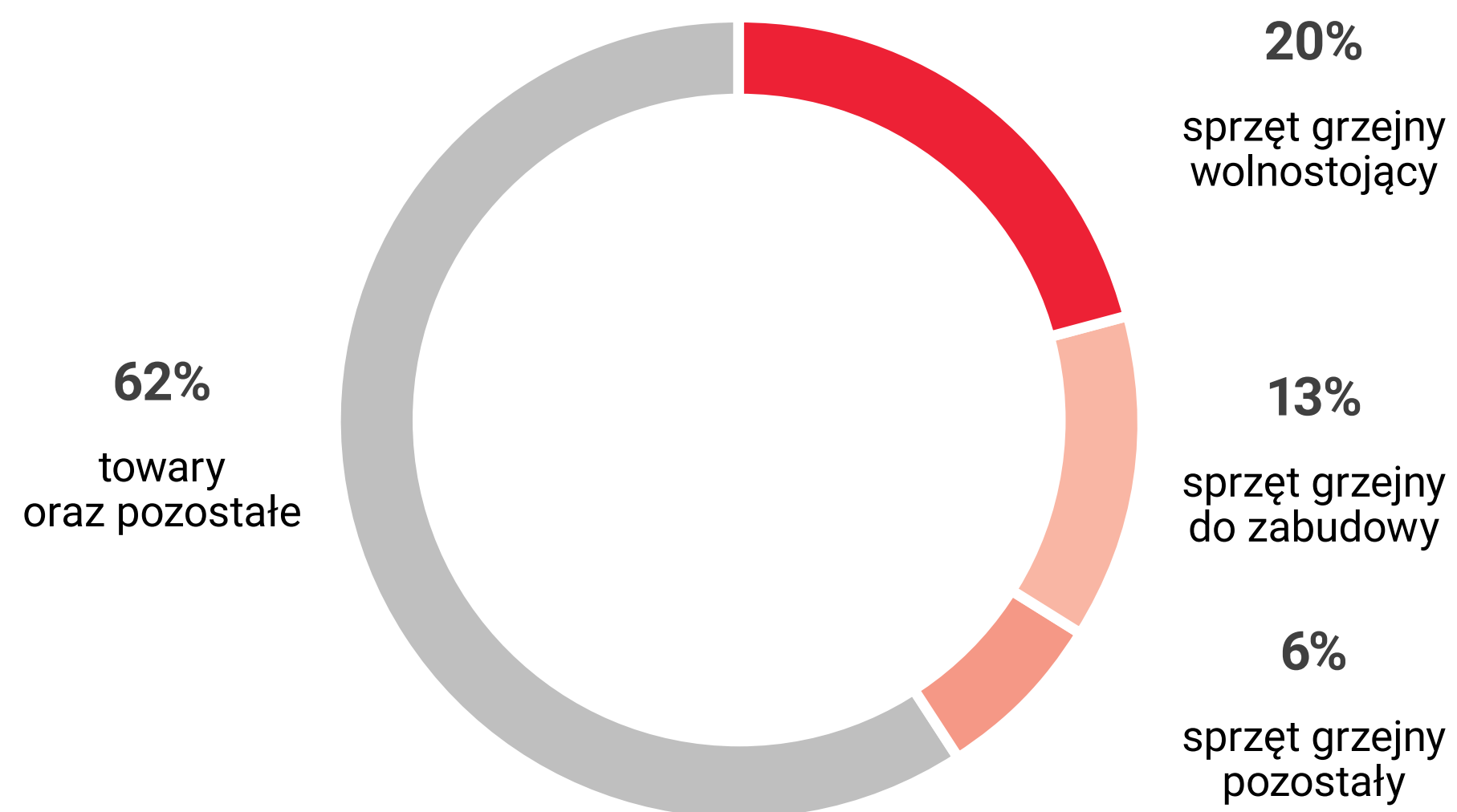
[5] Dotyczy tylko przychodów ze sprzedaży produktów i towarów.

# Segmentacja geograficzna przychodów [5]

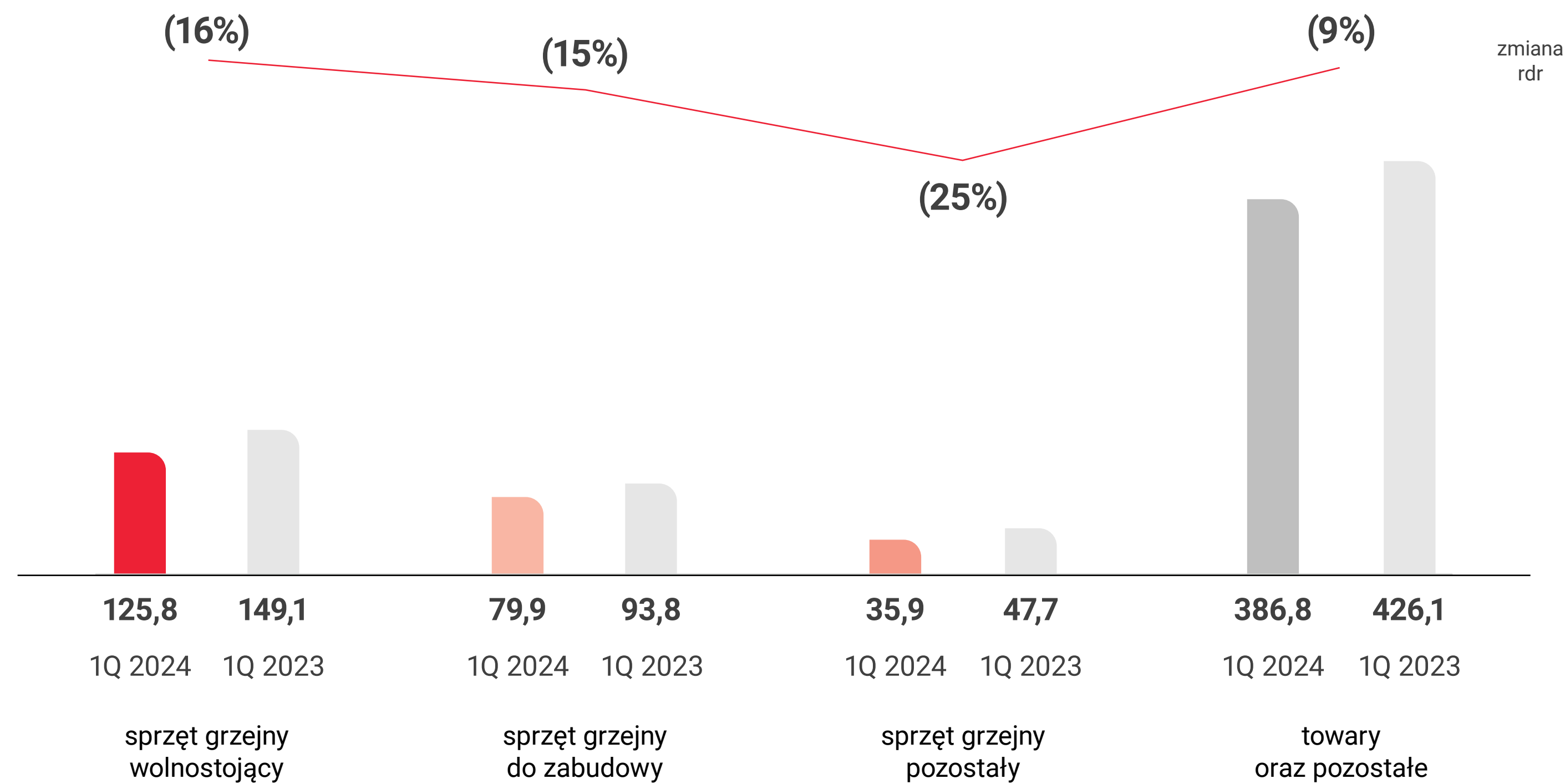


[5] Dotyczy tylko przychodów ze sprzedaży produktów i towarów.

# Dywersyfikacja asortymentowa przychodów ze sprzedaży w 1Q 2024 roku



# Segmentacja asortymentowa sprzedaży



# Kluczowe wskaźniki finansowe



	1Q 2024	1Q 2023
Wzrost/(spadek) sprzedaży	(12,3%)	(15,0%)
Marża EBITDA	3,6%	4,4%
Dług netto / EBITDA <sup>[6]</sup>	0,51x	2,41x
RONA <sup>[7]</sup>	10,8%	6,7%

[6] Dług netto/EBITDA w oparciu o EBITDA z ostatnich 12 miesięcy liczony zgodnie ze wskaźnikami z umów kredytowych.

[7] Formuła wskaźnika: EBITDA z ostatnich 12 miesięcy / suma kapitału obrotowego netto i aktywów trwałych na dzień bilansowy.



# Partnerstwo i zaangażowanie w zrównoważony rozwój



## ■ Zielony krok w stronę ograniczenia emisji CO<sub>2</sub>

Amica wprowadziła kogenerację do swojego procesu produkcyjnego, kładąc nacisk na redukcję wpływu na środowisko i zwiększenie efektywności energetycznej. Inwestycja zmniejszy emisję CO<sub>2</sub> o 5 076,59 Mg rocznie, co jest znaczącym krokiem w kierunku ograniczania śladu węglowego. Dzięki kogeneracji Amica obniży koszty zakupu energii elektrycznej i planuje skorzystać z premii za wyprodukowaną energię, co wspiera bardziej ekologiczną produkcję. Projekt został zrealizowany przy wsparciu z Unii Europejskiej.

## ■ Zwycięzcy licytacji WOŚP w Amice

Na 32. Finał Wielkiej Orkiestry Świątecznej Pomocy Amica przekazała pięć podwójnych zaproszeń na włoskie warsztaty kulinarne i wycieczkę po swojej fabryce oraz najwyższym magazynie AGD w Polsce. Zwycięzcy licytacji odwiedzili nowoczesną fabrykę Amiki, gdzie obserwowali proces produkcji sprzętów AGD i działanie Magazynu Wysokiego Składowania, który mieści ponad 220 tysięcy wyrobów na 26 tysiącach palet. Po zwiedzaniu fabryki goście udali się do poznańskiego showroomu Amica, gdzie wzięli udział w warsztatach kulinarnych pod okiem mistrza Kacpra Sobkiewicza.

## ■ Amica wspiera edukację na Uniwersytecie Ekonomicznym

Grupa Amica, kontynuując swoje zaangażowanie w edukację, po raz trzeci ufundowała bezpłatny dostęp do „Pulsu Biznesu” dla studentów i wykładowców Uniwersytetu Ekonomicznego w Poznaniu. Ta inicjatywa ma na celu wspieranie przyszłych specjalistów gospodarczych, aby lepiej funkcjonowali w środowisku biznesowym. Na terenie kampusu UEP dostępne są bezpłatne egzemplarze drukowanego wydania, a także wygodniejsza i bardziej ekologiczna wersja cyfrowa, oferująca szczegółowe analizy i prognozy danych makroekonomicznych i sektorowych.

## ■ Technologia druku cyfrowego InkJet

Amica wdrożyła technologię druku cyfrowego InkJet do produkcji płyt indukcyjnych, wspartą przez Narodowe Centrum Badań i Rozwoju. Nowa technologia umożliwia wykonanie nadruków na szybach ceramicznych, skracając czas przygotowania wzoru z 4 tygodni do 4 godzin. Dzięki zdolności produkcyjnej wynoszącej 165 sztuk na godzinę, Amica może wyprodukować do 3600 sztuk dziennie, czyli blisko 800 000 rocznie. Technologia ta wpisuje się w koncepcję Przemysłu 4.0, umożliwiając bardziej elastyczną i wydajną produkcję, dostosowaną do indywidualnych potrzeb klientów.

## ■ Niebieska Fala dla osób ze spektrum autyzmu

Amica włączyła się w siódmą edycję Niebieskiej Fali, charytatywnego biegu, którego celem jest propagowanie aktywności fizycznej i zwiększanie świadomości społecznej na temat spektrum autyzmu. W tegorocznej edycji środki z opłat startowych zostały przekazane na rzecz Ośrodka Szkolno-Wychowawczego im. Zbigniewa Tylewicza w Poznaniu. W wydarzeniu wzięło udział 1200 osób, w tym prawie 80 pracowników Amica, którzy dołączyli do drużyny firmowej. Amica, jako partner biegu, zapewniła również nagrody dla zwycięzców.

**Amica**  
*for living*

# ZASTRZEŻENIA



Niniejsza prezentacja została przygotowana przez Amica SA („AMICA” lub „Spółka”). Ani niniejsza Prezentacja, ani jakakolwiek kopia niniejszej Prezentacji nie może być powielona, rozpowszechniona ani przekazana, bezpośrednio lub pośrednio, jakiegokolwiek osobie w jakimkolwiek celu bez wiedzy i zgody AMICA. Powielanie, rozpowszechnianie i przekazywanie niniejszej Prezentacji w innych jurysdykcjach może podlegać ograniczeniom prawnym, a osoby do których może ona dotrzeć, powinny zapoznać się z wszelkimi tego rodzaju ograniczeniami oraz stosować się do nich. Nieprzestrzeganie tych ograniczeń może stanowić naruszenie obowiązującego prawa.

Niniejsza Prezentacja nie zawiera kompletnej ani całościowej analizy finansowej lub handlowej AMICA ani Grupy Kapitałowej AMICA, jak również nie przedstawia jej pozycji i perspektyw w kompletny ani całościowy sposób. AMICA przygotowała Prezentację z należytą starannością, jednak może ona zawierać pewne nieścisłości lub opuszczenia. Dlatego zaleca się, aby każda osoba zamierzająca podjąć decyzję inwestycyjną odnośnie jakichkolwiek papierów wartościowych wyemitowanych przez AMICA lub jej spółkę zależną opierała się na informacjach ujawnionych w oficjalnych raportach AMICA sporządzonych zgodnie z przepisami prawa obowiązującymi AMICA.

Niniejsza Prezentacja oraz związane z nią slajdy oraz ich opisy mogą zawierać stwierdzenia dotyczące przyszłości. Jednakże, takie analizy nie mogą być odbierane jako zapewnienie czy projekcje co do oczekiwanych przyszłych wyników finansowych AMICA lub spółek Grupy Kapitałowych AMICA. W szczególności niniejsza Prezentacja nie może być rozumiana jako prognoza lub szacunki przyszłych wyników finansowych AMICA i Grupy Kapitałowej AMICA.

Należy zauważyć, że tego rodzaju stwierdzenia, w tym stwierdzenia dotyczące oczekiwań co do przyszłych wyników finansowych, nie stanowią gwarancji czy zapewnienia, że takie zostaną osiągnięte w przyszłości. Prognozy Zarządu są oparte na bieżących oczekiwaniach lub poglądach członków Zarządu Spółki i są zależne od szeregu czynników, które mogą powodować, że faktyczne wyniki osiągnięte przez AMICA będą w sposób istotny różnić się od wyników opisanych w tym dokumencie. Wiele spośród tych czynników pozostaje poza wiedzą, świadomością i/lub kontrolą Spółki czy możliwością ich przewidzenia przez Spółkę.

W odniesieniu do wyczerpującego charakteru lub rzetelności informacji przedstawionych w niniejszej Prezentacji nie mogą być udzielone żadne zapewnienia ani oświadczenia. Ani AMICA, ani jej dyrektorzy, członkowie kierownictwa, doradcy lub przedstawiciele takich osób nie ponoszą żadnej odpowiedzialności z jakiegokolwiek powodu wynikającego z dowolnego wykorzystania niniejszej Prezentacji. Ponadto, żadne informacje zawarte w niniejszej Prezentacji nie stanowią zobowiązań ani oświadczenia ze strony AMICA, jej kierownictwa czy dyrektorów, Akcjonariuszy, podmiotów zależnych, doradców lub przedstawicieli takich osób.

Niniejsza Prezentacja została sporządzona wyłącznie w celach informacyjnych i nie stanowi oferty kupna bądź sprzedaży ani oferty mającej na celu pozyskanie oferty kupna lub sprzedaży jakichkolwiek papierów wartościowych bądź instrumentów lub uczestnictwa w jakiegokolwiek przedsięwzięciu handlowym. Niniejsza Prezentacja nie stanowi oferty ani zaproszenia do dokonania zakupu bądź zapisu na jakiegokolwiek papierze wartościowym w dowolnej jurysdykcji i żadne postanowienia w niej zawarte nie będą stanowić podstawy żadnej umowy, zobowiązania lub decyzji inwestycyjnej, ani też nie należy na niej polegać w związku z jakakolwiek umową, zobowiązaniem lub decyzją inwestycyjną.